

1 Ev. Klinikum Bethel im Johannesstift

- Schildescher Str. 99
- Empfang/Information
 - Ambulanzen
 - Zentrale Notaufnahme

Kliniken | Zentren | Institute

- Allgemein- und Viszeralchirurgie
- Anästhesiologie, Intensivmedizin, Notfallmedizin, Schmerztherapie
- Bauchzentrum Bielefeld
- Diagnostische und interventionelle Radiologie
- Gefäßmedizin
- Gefäßzentrum
- Innere Medizin und Gastroenterologie
- Innere Medizin und Geriatrie
- Innere Medizin, Hämatologie/Oncologie, Palliativmedizin
- Innere Medizin, Nephrologie und Diabetologie
- Kontinenzzentrum
- Laboratoriumsmedizin, Mikrobiologie und Hygiene
- Nuklearmedizin
- MVZ Gefäßmedizin
- MVZ Nuklearmedizin
- Neurologie
- Prostatakrebszentrum Bielefeld
- Shuntzentrum
- Tumorzentrum Bielefeld
- Urologie
- Wundtherapiezentrum Bielefeld
- Zentrum für computergestützte und robotische Urologie

2 Klinik für Psychotherapeutische und Psychosomatische Medizin

Schildescher Str. 103p

3 Gesundheitsschulen im EvKB

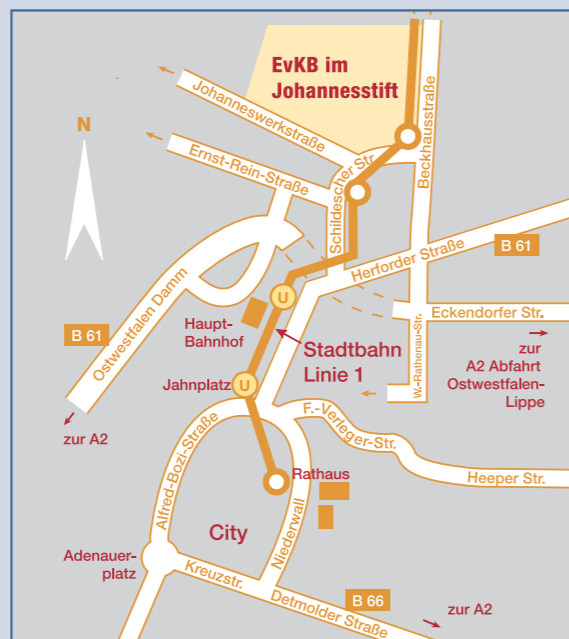
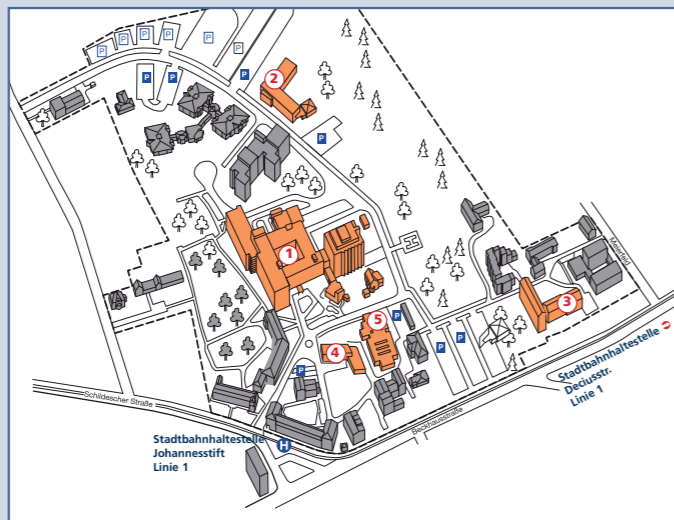
Schildescher Str. 99
– Schule für Diätassistenten

4 Lehrküche

Schildescher Str. 99

5 Cafeteria

Schildescher Str. 99



Anreise zum EvKB im Johannesstift mit der Bahn

Das Johannesstift lässt sich besonders gut mit öffentlichen Verkehrsmitteln erreichen. Die Haltestelle „Johannesstift“ wird von der Linie 1 werktags im 10-Minuten-Takt angefahren.

Anreise zum EvKB im Johannesstift mit dem Auto

Aus Richtung Herford:

B 61 (Herforder Str.) bis Ampelkreuzung Beckhausstraße (hier überquert eine Eisenbahnbrücke die Straße) und dort rechts abbiegen. An der nächsten Ampelkreuzung links in die Schildescher Straße einbiegen. Unmittelbar nach der Straßenbahnhaltestelle liegt rechts der Haupteingang zum Johannesstift.

Aus Richtung Gütersloh:

B 61 Richtung Bielefeld Zentrum folgen. Links auf den Ostwestfalen-Damm (Schnellstraße) in Richtung Bielefeld-Zentrum abbiegen. Nach etwa 7 km die Abfahrt Ernst-Rein-Straße nehmen. Dort zunächst der abbiegenden Vorfahrt nach rechts folgen; am Kreisverkehr die zweite Abfahrt wählen und auf der Schildescher Straße den Schildern zum Ev. Klinikum Bethel folgen.

Von der A 2 aus Richtung Kamener Kreuz - Dortmund:

Aus Richtung Dortmund kommend wechseln Sie beim Autobahnkreuz Bielefeld-Süd von der A 2 auf die A 33 in Richtung Bielefeld und folgen ihr zirka 4 km. Nachdem der Straßenverlauf in die B 61 übergegangen ist, folgen Sie dieser für weitere 7 km und wählen dann die Abfahrt Ernst-Rein-Straße. Dort zunächst der abbiegenden Vorfahrt nach rechts folgen; am Kreisverkehr die zweite Abfahrt wählen und auf der Schildescher Straße den Schildern zum Ev. Klinikum Bethel folgen.

Von der A 2 aus Richtung Hannover:

Ausfahrt Ostwestfalen-Lippe, dann rechts ab Richtung Bielefeld. Nach etwa 1 km zunächst die erste Abfahrt des Kreisverkehrs wählen, direkt danach im zweiten Kreisverkehr geradeaus fahren. Dann der Altenhagener Straße für etwa 3 km bis zur zweiten Ampelkreuzung folgen, dort rechts ab in die Eckendorfer Straße, diese bis zur Kreuzung Walter-Rathenau-Straße (direkt vor der Einfahrt in den Ostwestfalen-Tunnel), dort rechts ab, über die nächste Ampelkreuzung (Herforder Straße) geradeaus in die Beckhausstraße bis zur nächsten Ampel. Dort links in die Schildescher Straße einbiegen. Unmittelbar nach der Straßenbahnhaltestelle liegt rechts der Haupteingang zum Johannesstift.

Evangelisches Klinikum Bethel gGmbH

Kantensiek 11
33617 Bielefeld

Zentrale Rufnummer 0521 | 772-700

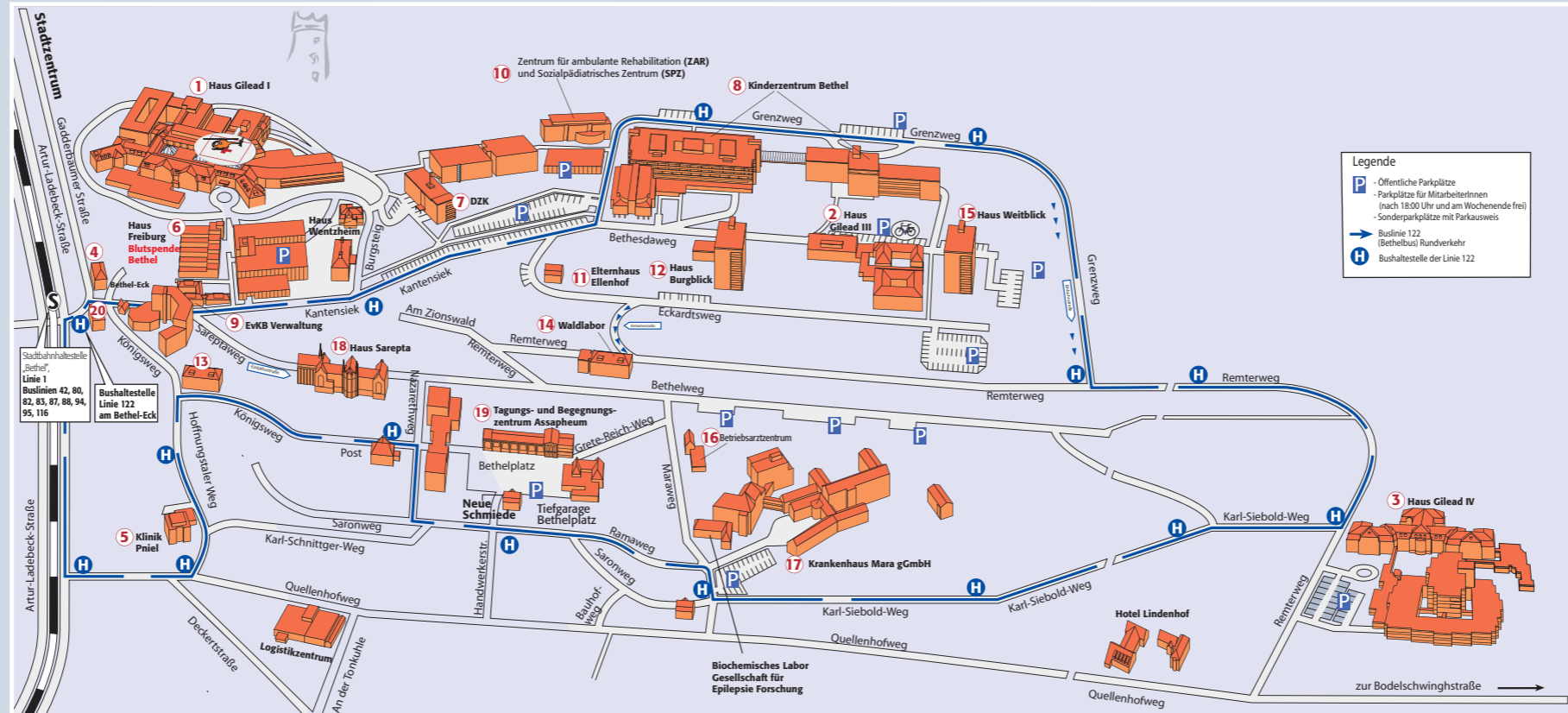
- Haus Gilead I
Burgsteig 13 | 33617 Bielefeld
- Kinderzentrum
Grenzweg 10 | 33617 Bielefeld
- Klinik für Psychiatrie und Psychotherapie
 - Haus Gilead III
Bethesdaweg 12 | 33617 Bielefeld
 - Haus Gilead IV
Remterweg 69-71 | 33617 Bielefeld
 - Bethel-Eck
Gadderbaumer Str. 33 | 33617 Bielefeld
 - Klinik Pniel
Hoffnungstaler Weg 10 | 33617 Bielefeld
 - Tagesklinik für Abhängigkeitserkrankungen
Königsweg 5 | 33617 Bielefeld
- Johannesstift
Schildescher Str. 99 | 33611 Bielefeld
Zentrale Rufnummer 0521 | 772-702
- Klinik für Psychotherapeutische und Psychosomatische Medizin
Schildescher Str. 103p | 33611 Bielefeld
- Krankenhaus Mara gGmbH
Epilepsie-Zentrum
Zentrum für Behindertenmedizin
Maraweg 21 | 33617 Bielefeld
0521 | 772-77775
- ZAR Bielefeld GmbH
Zentrum für ambulante Rehabilitation
Grenzweg 3 | 33617 Bielefeld
0521 | 5 57 - 59 00

Orientierungsplan Johannesstift Bethel



Kliniken und zentrale Einrichtungen in Bethel

- 1 Haus Gilead I**
Burgsteig 13
- Empfang/Information
 - Ambulanzen
 - Zentrale Notaufnahme
- 2 Haus Gilead III**
Bethesdaweg 12
- Klinik für Psychiatrie und Psychotherapie
 - Abteilung für Gerontopsychiatrie
- 3 Haus Gilead IV**
Remterweg 69/71
- Klinik für Psychiatrie und Psychotherapie
 - Abteilungen für Allgemeine Psychiatrie
 - Abteilung für Abhängigkeitskranke
 - Station für Englische Patienten
- 4 Bethel-Eck**
Gadderbaumer Str. 33
- Psychiatrische Ambulanz
 - Ambulante Suchthilfe Bethel
 - Fachstelle Sucht
 - Fachstelle Glücksspielsucht
 - Tagesklinik West
- 5 Klinik Pniel**
Hoffungstaler Weg 10
- Abteilung für mittelfristige psychiatrische Behandlung
- 6 Haus Freiburg**
Burgsteig 13
- Blutspendedienst | Blutdepot
- 7 Dienstleistungszentrum Krankenhäuser (DZK)**
Kantensiek 19
- Serviceabteilungen
 - IT
- 8 Kinderzentrum Bethel**
Grenzweg 10-12
- Klinik für Kinderchirurgie
 - Kinderchirurgische Notaufnahme
 - Klinik für Kinder- und Jugendmedizin
 - Notaufnahme
- 9 EvKB Verwaltung**
Kantensiek 11
- Geschäftsführung
 - Pflegedirektion
 - Stabsstellen
 - MVZ Neurochirurgie
 - Finanzcontrolling
 - Medizincontrolling
 - Qualitätsmanagement
 - Projektmanagement
- 10 Sozialpädiatrisches Zentrum (SPZ) Zentrum für ambulante Rehabilitation (ZAR)**
Grenzweg 3
- 11 Elternhaus Ellenhof**
Eckardtsweg 1
- 12 Haus Burgblick**
Bethesdaweg 10
- Einkauf und Logistik
 - Medienzentrum
 - Innerbetriebliche Fort- und Weiterbildung
 - Bau und Technik
 - Krankenhaushygiene
 - Betriebsführung
 - EvKB Wirtschaftsdienste GmbH
 - Betriebsführung
 - EvKB Klin Service GmbH
- 13 Tagesklinik für Abhängigkeitserkrankungen**
Königsweg 5



■ Anreise nach Bethel mit dem Pkw

Aus Richtung Hannover kommend wählen Sie auf der Autobahn 2 die Abfahrt „Bielefeld Ost“ (ehemals „Bielefeld Zentrum“). Folgen Sie der Lagesche Straße (wird zur Detmolder Straße, wird zur Kreuzstraße) in Richtung Bielefeld Zentrum bis zum Ende (Adenauerplatz). Biegen Sie an der Ampel links ab in die Artur-Ladebeck-Straße und folgen der Verkehrsbeschilderung „Bethel“. Ordnen Sie sich an der nächsten Ampel (ca. 200 m) in die Linksabbiegerspur ein und folgen der Beschilderung Richtung Bethel-Nord, um die Häuser Gilead I, Gilead III und das Kinderzentrum zu erreichen. Die Häuser Gilead IV und das Krankenhaus Mara erreichen Sie, indem Sie auf der Artur-Ladebeck-Straße den Beschilderungen Bethel-Süd und Bethel-Mitte folgen.

Aus Richtung Dortmund kommend wechseln Sie beim Autobahnkreuz Bielefeld Süd von der A 2 auf die A 33 in Richtung Bielefeld und folgen ihr ca. vier Kilometer, bis der Straßenverlauf in die B 61 übergeht. Folgen Sie dieser für ca. 4,5 Kilometer in Richtung Stadtmitte bis zur Abfahrt „Johannistal: -BI-Hoberge-Uerentrup, -Tierpark, -Bethel“. Von der Abfahrt kommend, biegen Sie nach rechts in die Artur-Ladebeck-Straße ab. Ordnen Sie sich an der nächsten Ampelanlage (ca. 150 m) in die Linksabbiegerspur ein und folgen der Beschilderung Richtung Bethel-Nord, um die Häuser Gilead I, Gilead III und das Kinderzentrum zu erreichen. Die Häuser Gilead IV und das Krankenhaus Mara erreichen Sie, indem Sie auf der Artur-Ladebeck-Straße der Beschilderung Bethel-Süd und Bethel-Mitte folgen.

■ Anreise nach Bethel mit der Bahn

Mit der Straßenbahn Linie 1 fahren Sie bis zur Haltestelle „Bethel“. Den Bahnsteig verlassend, überqueren Sie nach links die Artur-Ladebeck-Straße und die Gadderbaumer Straße. Ab hier („Bethel-Eck“) können Sie mit der Buslinie 122 alle Häuser des Ev. Klinikums Bethel und das Krankenhaus Mara in Bethel erreichen. Die Häuser Gilead I, Gilead III und das Kinderzentrum erreichen Sie in Bethel-Nord über den Kantensiek auch zu Fuß in wenigen Minuten.

- 14 Waldlabor**
Remterweg 2
- Institut für Neuropathologie
- 15 Haus Weitblick**
Bethesdaweg 12
- Personalwohnheim
- 16 Betriebsärztliches Zentrum (BAZ)**
Maraweg 7
- 17 Krankenhaus Mara gGmbH**
Maraweg 21
- Zentrum für Behindertenmedizin
 - Klinik für Innere Medizin, HIV- und Suchtbehandlung
 - Klinik für Unfallchirurgie
 - Epilepsie-Zentrum Bethel
 - Epilepsie-Ambulanz
 - Epilepsiekliniken
 - Medizinische und medizinisch-berufliche Rehabilitation
 - Augenheilkunde
- 18 Haus Sarepta**
Sareptaweg 12
- Gesundheitsschulen im EvKB
 - Gesundheits- und Krankenpflegeschule
 - Gesundheits- und Kinderkrankenpflegeschule
 - Schule für Gesundheits- und Krankenpflegeassistenz
- 19 Tagungs- und Begegnungszentrum Assapheum**
Bethelplatz 1
- 20 EvKB Verwaltung**
Gadderbaumer Straße 39
- Personalmanagement